

Stadt Hagen	Jan '24	Feb '24	Mrz '24	Apr '24	Mai '24	Jun '24	Jul '24	Aug '24	Sep '24	Okt '24	Nov '24	Dez '24
<b>Bevölkerung insgesamt</b>	197.364	197.309	197.297	197.186	197.341	197.321	197.283	197.515	197.683	197.384	197.282	197.449
<b>Deutsche</b>	150.113	150.019	150.063	149.806	149.809	149.709	149.517	149.678	149.871	149.564	149.427	149.496
<b>Nichtdeutsche</b>	47.251	47.290	47.234	47.380	47.532	47.612	47.766	47.837	47.812	47.820	47.855	47.953

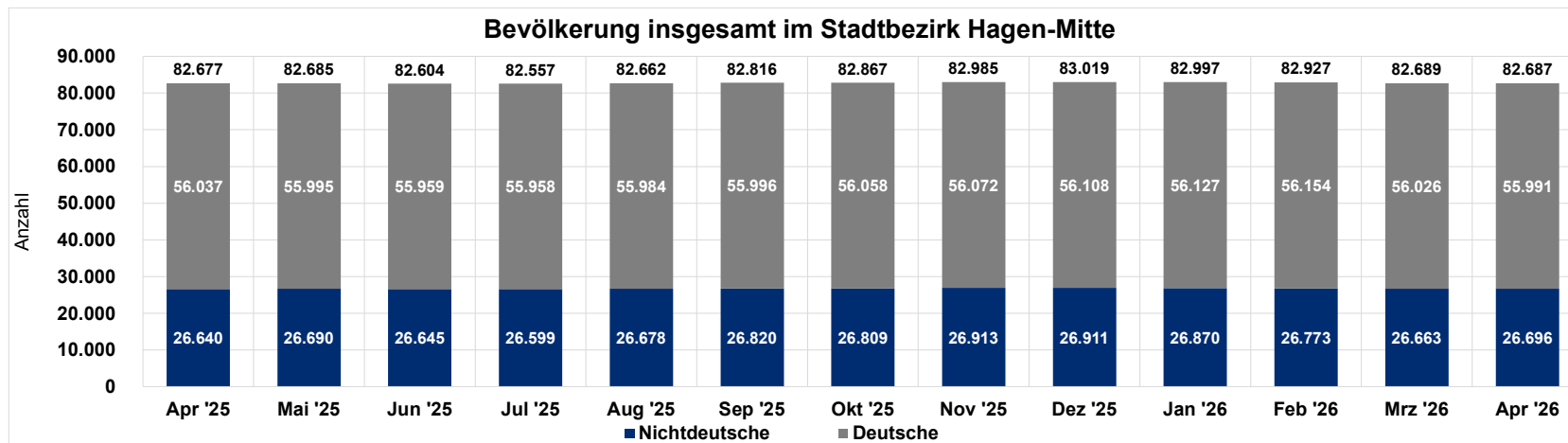
Stadt Hagen	Jan '25	Feb '25	Mrz '25	Apr '25	Mai '25	Jun '25	Jul '25	Aug '25	Sep '25	Okt '25	Nov '25	Dez '25
<b>Bevölkerung insgesamt</b>	197.131	197.202	197.133	196.944	196.922	196.879	196.597	196.840	196.995	197.027	197.154	197.249
<b>Deutsche</b>	149.256	149.216	149.150	149.049	148.975	148.939	148.781	148.871	148.845	148.893	148.866	148.942
<b>Nichtdeutsche</b>	47.875	47.986	47.983	47.895	47.947	47.940	47.816	47.969	48.150	48.134	48.288	48.307

Stadt Hagen	Jan '26	Feb '26	Mrz '26	Apr '26	Mai '26	Jun '26	Jul '26	Aug '26	Sep '26	Okt '26	Nov '26	Dez '26
<b>Bevölkerung insgesamt</b>	197.084	197.127	196.774	196.679								
<b>Deutsche</b>	148.840	148.943	148.661	148.513								
<b>Nichtdeutsche</b>	48.244	48.184	48.113	48.166								

Quelle: Einwohnermelderegister; Stichtag jeweils letzter Tag des Monats, Hauptwohnsitzbevölkerung

Deutsche: Erste Staatsangehörigkeit deutsch, weitere Staatsangehörigkeit ggf. ausländisch  
 Nichtdeutsche: Erste und ggf. vorhandene weitere Staatsangehörigkeit ausländisch

Stadt Hagen, Der Oberbürgermeister  
 Fachbereich Öffentliche Sicherheit und Ordnung  
 Abteilung Statistik und Wahlen, 32/4  
 (Mai 2026)



Stadtbezirk Hagen-Mitte	Jan '24	Feb '24	Mrz '24	Apr '24	Mai '24	Jun '24	Jul '24	Aug '24	Sep '24	Okt '24	Nov '24	Dez '24
<b>Bevölkerung insgesamt</b>	82.520	82.546	82.527	82.480	82.582	82.596	82.640	82.748	82.877	82.763	82.726	82.847
<b>Deutsche</b>	56.354	56.332	56.373	56.226	56.224	56.151	56.135	56.207	56.321	56.211	56.181	56.253
<b>Nichtdeutsche</b>	26.166	26.214	26.154	26.254	26.358	26.445	26.505	26.541	26.556	26.552	26.545	26.594

Stadtbezirk Hagen-Mitte	Jan '25	Feb '25	Mrz '25	Apr '25	Mai '25	Jun '25	Jul '25	Aug '25	Sep '25	Okt '25	Nov '25	Dez '25
<b>Bevölkerung insgesamt</b>	82.684	82.753	82.734	82.677	82.685	82.604	82.557	82.662	82.816	82.867	82.985	83.019
<b>Deutsche</b>	56.134	56.120	56.079	56.037	55.995	55.959	55.958	55.984	55.996	56.058	56.072	56.108
<b>Nichtdeutsche</b>	26.550	26.633	26.655	26.640	26.690	26.645	26.599	26.678	26.820	26.809	26.913	26.911

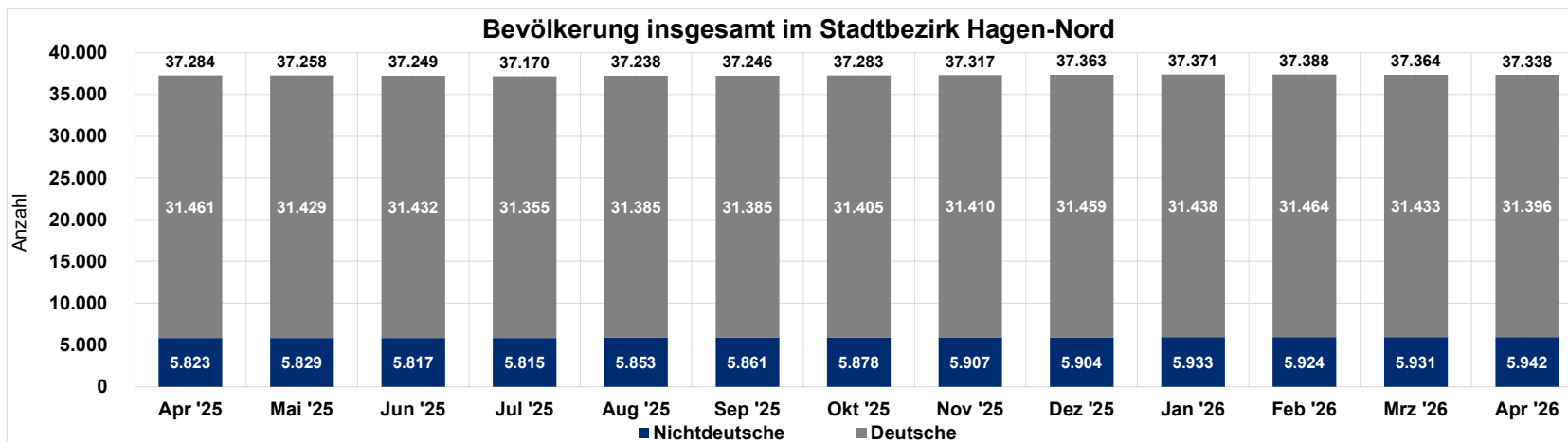
Stadtbezirk Hagen-Mitte	Jan '26	Feb '26	Mrz '26	Apr '26	Mai '26	Jun '26	Jul '26	Aug '26	Sep '26	Okt '26	Nov '26	Dez '26
<b>Bevölkerung insgesamt</b>	82.997	82.927	82.689	82.687								
<b>Deutsche</b>	56.127	56.154	56.026	55.991								
<b>Nichtdeutsche</b>	26.870	26.773	26.663	26.696								

Quelle: Einwohnermelderegister; Stichtag jeweils letzter Tag des Monats, Hauptwohnsitzbevölkerung

Deutsche: Erste Staatsangehörigkeit deutsch, weitere Staatsangehörigkeit ggf. ausländisch

Nichtdeutsche: Erste und ggf. vorhandene weitere Staatsangehörigkeit ausländisch

Stadt Hagen, Der Oberbürgermeister  
 Fachbereich Öffentliche Sicherheit und Ordnung  
 Abteilung Statistik und Wahlen, 32/4  
 (Mai 2026)



Stadtbezirk Hagen-Nord	Jan '24	Feb '24	Mrz '24	Apr '24	Mai '24	Jun '24	Jul '24	Aug '24	Sep '24	Okt '24	Nov '24	Dez '24
<b>Bevölkerung insgesamt</b>	37.547	37.510	37.522	37.495	37.493	37.464	37.482	37.545	37.561	37.493	37.465	37.418
<b>Deutsche</b>	31.629	31.623	31.635	31.612	31.593	31.616	31.564	31.595	31.637	31.566	31.568	31.557
<b>Nichtdeutsche</b>	5.918	5.887	5.887	5.883	5.900	5.848	5.918	5.950	5.924	5.927	5.897	5.861

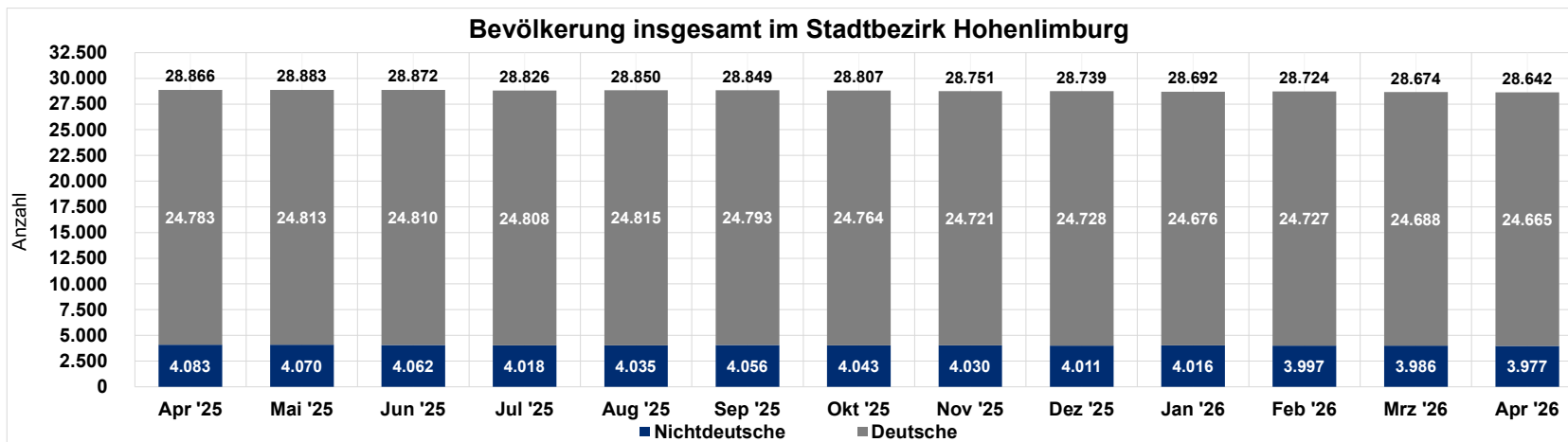
Stadtbezirk Hagen-Nord	Jan '25	Feb '25	Mrz '25	Apr '25	Mai '25	Jun '25	Jul '25	Aug '25	Sep '25	Okt '25	Nov '25	Dez '25
<b>Bevölkerung insgesamt</b>	37.365	37.395	37.360	37.284	37.258	37.249	37.170	37.238	37.246	37.283	37.317	37.363
<b>Deutsche</b>	31.509	31.517	31.511	31.461	31.429	31.432	31.355	31.385	31.385	31.405	31.410	31.459
<b>Nichtdeutsche</b>	5.856	5.878	5.849	5.823	5.829	5.817	5.815	5.853	5.861	5.878	5.907	5.904

Stadtbezirk Hagen-Nord	Jan '26	Feb '26	Mrz '26	Apr '26	Mai '26	Jun '26	Jul '26	Aug '26	Sep '26	Okt '26	Nov '26	Dez '26
<b>Bevölkerung insgesamt</b>	37.371	37.388	37.364	37.338								
<b>Deutsche</b>	31.438	31.464	31.433	31.396								
<b>Nichtdeutsche</b>	5.933	5.924	5.931	5.942								

Quelle: Einwohnermelderegister; Stichtag jeweils letzter Tag des Monats, Hauptwohnsitzbevölkerung

Deutsche: Erste Staatsangehörigkeit deutsch, weitere Staatsangehörigkeit ggf. ausländisch  
 Nichtdeutsche: Erste und ggf. vorhandene weitere Staatsangehörigkeit ausländisch

Stadt Hagen, Der Oberbürgermeister  
 Fachbereich Öffentliche Sicherheit und Ordnung  
 Abteilung Statistik und Wahlen, 32/4  
 (Mai 2026)



Stadtbezirk Hohenlimburg	Jan '24	Feb '24	Mrz '24	Apr '24	Mai '24	Jun '24	Jul '24	Aug '24	Sep '24	Okt '24	Nov '24	Dez '24
<b>Bevölkerung insgesamt</b>	29.102	29.043	29.018	28.982	29.023	29.022	29.000	29.029	29.022	28.974	28.973	29.034
<b>Deutsche</b>	24.952	24.923	24.893	24.848	24.887	24.878	24.849	24.877	24.887	24.853	24.806	24.833
<b>Nichtdeutsche</b>	4.150	4.120	4.125	4.134	4.136	4.144	4.151	4.152	4.135	4.121	4.167	4.201

Stadtbezirk Hohenlimburg	Jan '25	Feb '25	Mrz '25	Apr '25	Mai '25	Jun '25	Jul '25	Aug '25	Sep '25	Okt '25	Nov '25	Dez '25
<b>Bevölkerung insgesamt</b>	28.948	28.925	28.897	28.866	28.883	28.872	28.826	28.850	28.849	28.807	28.751	28.739
<b>Deutsche</b>	24.805	24.802	24.780	24.783	24.813	24.810	24.808	24.815	24.793	24.764	24.721	24.728
<b>Nichtdeutsche</b>	4.143	4.123	4.117	4.083	4.070	4.062	4.018	4.035	4.056	4.043	4.030	4.011

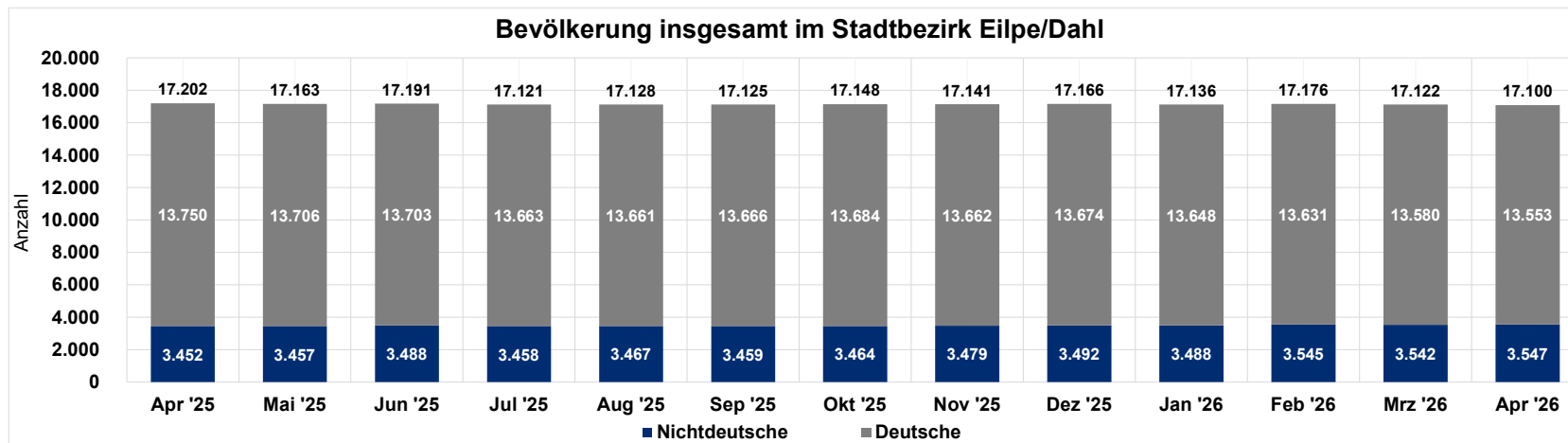
Stadtbezirk Hagen Hohenlimburg	Jan '26	Feb '26	Mrz '26	Apr '26	Mai '26	Jun '26	Jul '26	Aug '26	Sep '26	Okt '26	Nov '26	Dez '26
<b>Bevölkerung insgesamt</b>	28.692	28.724	28.674	28.642								
<b>Deutsche</b>	24.676	24.727	24.688	24.665								
<b>Nichtdeutsche</b>	4.016	3.997	3.986	3.977								

Quelle: Einwohnermelderegister; Stichtag jeweils letzter Tag des Monats, Hauptwohnsitzbevölkerung

Deutsche: Erste Staatsangehörigkeit deutsch, weitere Staatsangehörigkeit ggf. ausländisch

Nichtdeutsche: Erste und ggf. vorhandene weitere Staatsangehörigkeit ausländisch

Stadt Hagen, Der Oberbürgermeister  
 Fachbereich Öffentliche Sicherheit und Ordnung  
 Abteilung Statistik und Wahlen, 32/4  
 (Mai 2026)



Stadtbezirk Eilpe/Dahl	Jan '24	Feb '24	Mrz '24	Apr '24	Mai '24	Jun '24	Jul '24	Aug '24	Sep '24	Okt '24	Nov '24	Dez '24
<b>Bevölkerung insgesamt</b>	17.087	17.095	17.071	17.124	17.130	17.123	17.088	17.125	17.144	17.151	17.112	17.114
<b>Deutsche</b>	13.856	13.837	13.833	13.838	13.834	13.821	13.773	13.784	13.784	13.751	13.731	13.719
<b>Nichtdeutsche</b>	3.231	3.258	3.238	3.286	3.296	3.302	3.315	3.341	3.360	3.400	3.381	3.395

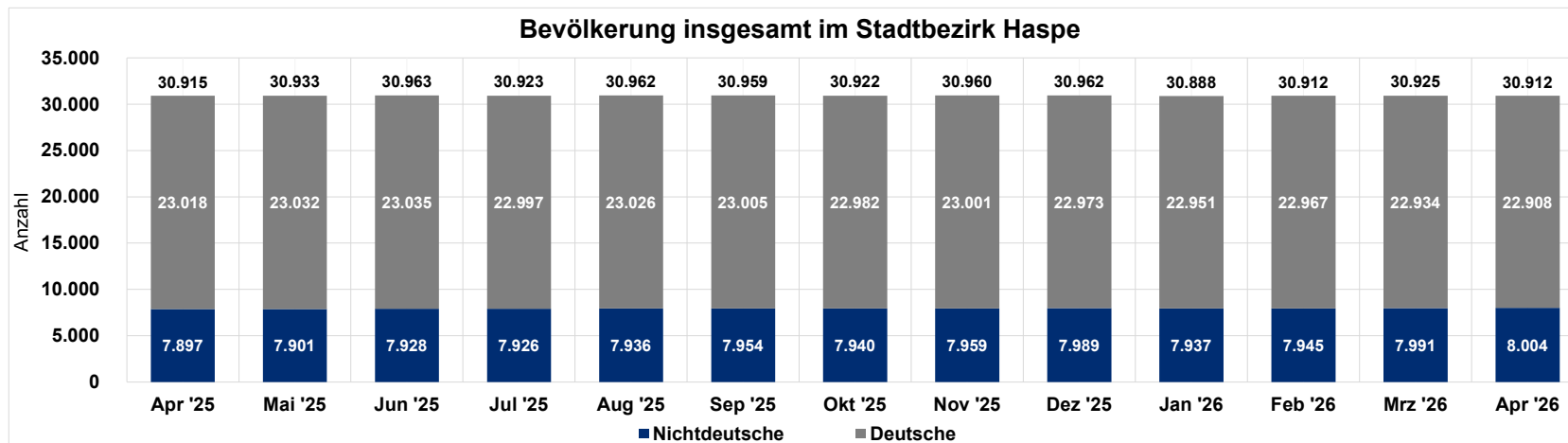
Stadtbezirk Eilpe/Dahl	Jan '25	Feb '25	Mrz '25	Apr '25	Mai '25	Jun '25	Jul '25	Aug '25	Sep '25	Okt '25	Nov '25	Dez '25
<b>Bevölkerung insgesamt</b>	17.152	17.179	17.197	17.202	17.163	17.191	17.121	17.128	17.125	17.148	17.141	17.166
<b>Deutsche</b>	13.733	13.747	13.752	13.750	13.706	13.703	13.663	13.661	13.666	13.684	13.662	13.674
<b>Nichtdeutsche</b>	3.419	3.432	3.445	3.452	3.457	3.488	3.458	3.467	3.459	3.464	3.479	3.492

Stadtbezirk Eilpe/Dahl	Jan '26	Feb '26	Mrz '26	Apr '26	Mai '26	Jun '26	Jul '26	Aug '26	Sep '26	Okt '26	Nov '26	Dez '26
<b>Bevölkerung insgesamt</b>	17.136	17.176	17.122	17.100								
<b>Deutsche</b>	13.648	13.631	13.580	13.553								
<b>Nichtdeutsche</b>	3.488	3.545	3.542	3.547								

Quelle: Einwohnermelderegister; Stichtag jeweils letzter Tag des Monats, Hauptwohnsitzbevölkerung

Deutsche: Erste Staatsangehörigkeit deutsch, weitere Staatsangehörigkeit ggf. ausländisch  
 Nichtdeutsche: Erste und ggf. vorhandene weitere Staatsangehörigkeit ausländisch

Stadt Hagen, Der Oberbürgermeister  
 Fachbereich Öffentliche Sicherheit und Ordnung  
 Abteilung Statistik und Wahlen, 32/4  
 (Mai 2026)



Stadtbezirk Haspe	Jan '24	Feb '24	Mrz '24	Apr '24	Mai '24	Jun '24	Jul '24	Aug '24	Sep '24	Okt '24	Nov '24	Dez '24
<b>Bevölkerung insgesamt</b>	31.108	31.115	31.159	31.105	31.113	31.116	31.073	31.068	31.079	31.003	31.006	31.036
<b>Deutsche</b>	23.322	23.304	23.329	23.282	23.271	23.243	23.196	23.215	23.242	23.183	23.141	23.134
<b>Nichtdeutsche</b>	7.786	7.811	7.830	7.823	7.842	7.873	7.877	7.853	7.837	7.820	7.865	7.902

Stadtbezirk Haspe	Jan '25	Feb '25	Mrz '25	Apr '25	Mai '25	Jun '25	Jul '25	Aug '25	Sep '25	Okt '25	Nov '25	Dez '25
<b>Bevölkerung insgesamt</b>	30.982	30.950	30.945	30.915	30.933	30.963	30.923	30.962	30.959	30.922	30.960	30.962
<b>Deutsche</b>	23.075	23.030	23.028	23.018	23.032	23.035	22.997	23.026	23.005	22.982	23.001	22.973
<b>Nichtdeutsche</b>	7.907	7.920	7.917	7.897	7.901	7.928	7.926	7.936	7.954	7.940	7.959	7.989

Stadtbezirk Haspe	Jan '26	Feb '26	Mrz '26	Apr '26	Mai '26	Jun '26	Jul '26	Aug '26	Sep '26	Okt '26	Nov '26	Dez '26
<b>Bevölkerung insgesamt</b>	30.888	30.912	30.925	30.912								
<b>Deutsche</b>	22.951	22.967	22.934	22.908								
<b>Nichtdeutsche</b>	7.937	7.945	7.991	8.004								

Quelle: Einwohnermelderegister; Stichtag jeweils letzter Tag des Monats, Hauptwohnsitzbevölkerung

Deutsche: Erste Staatsangehörigkeit deutsch, weitere Staatsangehörigkeit ggf. ausländisch

Nichtdeutsche: Erste und ggf. vorhandene weitere Staatsangehörigkeit ausländisch

Stadt Hagen, Der Oberbürgermeister  
 Fachbereich Öffentliche Sicherheit und Ordnung  
 Abteilung Statistik und Wahlen, 32/4  
 (Mai 2026)