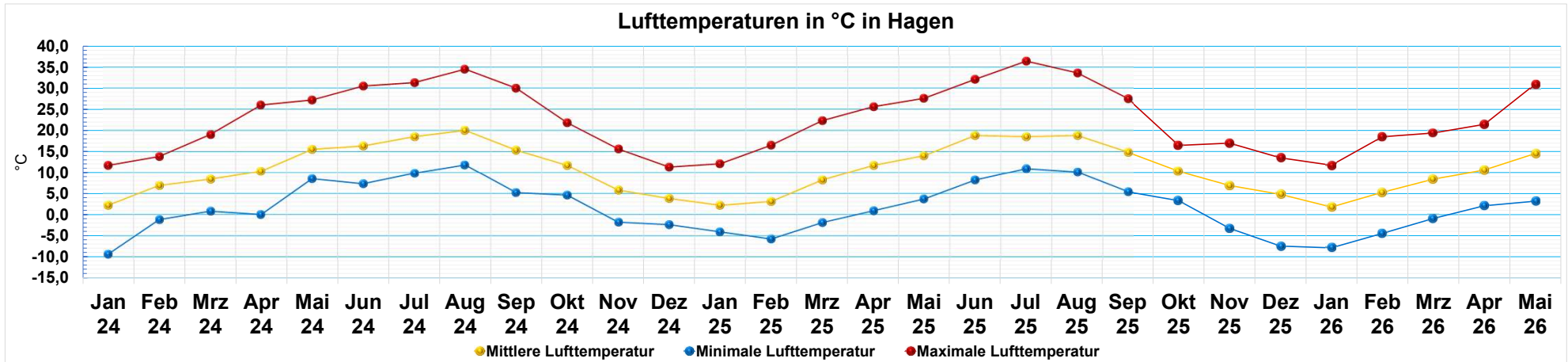


# Wetterdaten für die Stadt Hagen im Jahresverlauf 2024 - 2026



Mittlere Lufttemperatur in °C	Januar	Februar	März	April	Mai	Juni	Juli	August	September	Oktober	November	Dezember
2024	2,2	6,9	8,4	10,3	15,5	16,3	18,5	20,0	15,3	11,7	5,8	3,8
2025	2,2	3,1	8,2	11,7	14,0	18,8	18,5	14,8	10,3	6,9	4,8	
2026	1,8	5,3	8,4	10,6	14,5							

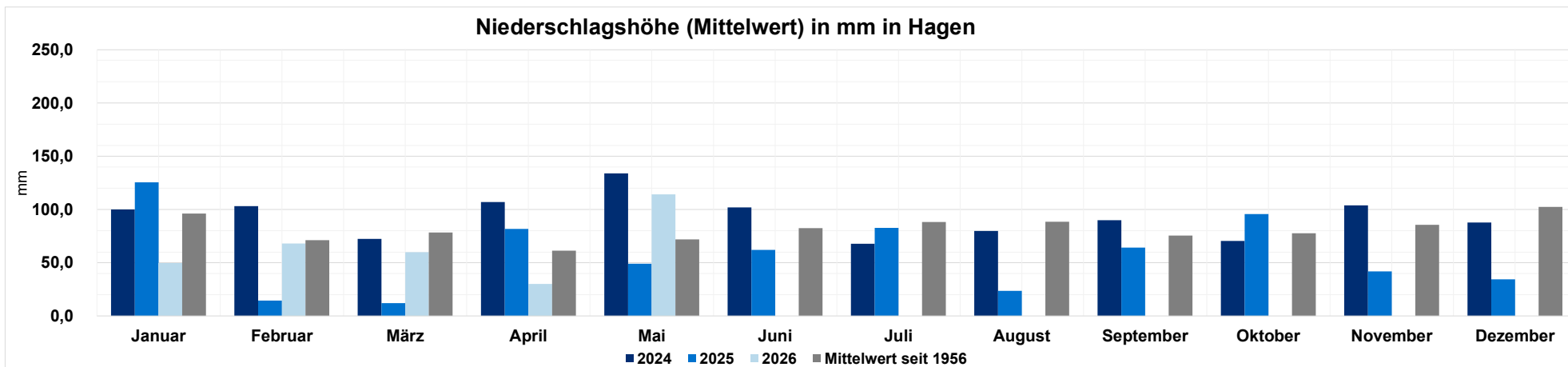
Minimale Lufttemperatur in °C	Januar	Februar	März	April	Mai	Juni	Juli	August	September	Oktober	November	Dezember
2024	-9,4	-1,2	0,8	0,0	8,5	7,3	9,8	11,8	5,2	4,6	-1,8	-2,4
2025	-4,1	-5,8	-1,9	0,9	3,7	8,2	10,9	10,1	5,4	3,3	-3,3	-7,5
2026	-7,9	-4,5	-0,9	2,1	3,2							

Maximale Lufttemperatur in °C	Januar	Februar	März	April	Mai	Juni	Juli	August	September	Oktober	November	Dezember
2024	11,7	13,8	19,0	26,0	27,2	30,5	31,3	34,5	30,0	21,8	15,6	11,3
2025	12,1	16,5	22,3	25,6	27,6	32,1	36,4	33,6	27,5	16,4	17,0	13,5
2026	11,7	18,5	19,4	21,4	31,0							

Lufttemperatur (Mittelwert) seit 1956	Januar	Februar	März	April	Mai	Juni	Juli	August	September	Oktober	November	Dezember
Mittelwert seit 1956	1,7	2,4	5,7	9,3	13,6	16,3	18,1	17,9	14,9	10,7	5,8	2,6

Quelle: Volkssternwarte Hagen e.V., eigene Darstellung

Stadt Hagen, Der Oberbürgermeister  
 Fachbereich Öffentliche Sicherheit und Ordnung  
 Abteilung Statistik und Wahlen, 32/4  
 (Juni 2026)

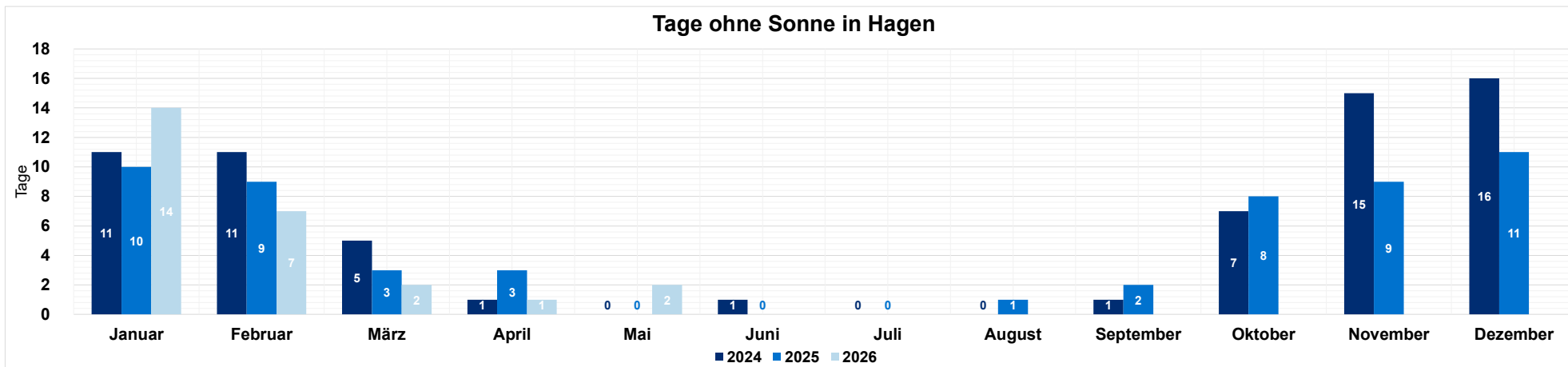


Niederschlagshöhe (Mittelwert) in mm	Januar	Februar	März	April	Mai	Juni	Juli	August	September	Oktober	November	Dezember
2024	100,1	103,2	72,4	107,1	133,9	101,9	67,9	79,8	90,0	70,4	103,8	87,7
2025	125,5	14,6	12,2	81,7	49,2	62,0	82,8	23,7	64,3	95,6	41,9	34,5
2026	49,1	68,0	60,0	30,2	114,2							

Niederschlagshöhe (Mittelwert) seit 1956	Januar	Februar	März	April	Mai	Juni	Juli	August	September	Oktober	November	Dezember
Mittelwert seit 1956	96,1	71,1	78,4	61,4	71,9	82,6	88,3	88,4	75,5	77,7	85,7	102,5

Quelle: Volkssternwarte Hagen e.V., eigene Darstellung

Stadt Hagen, Der Oberbürgermeister  
 Fachbereich Öffentliche Sicherheit und Ordnung  
 Abteilung Statistik und Wahlen, 32/4  
 (Juni 2026)

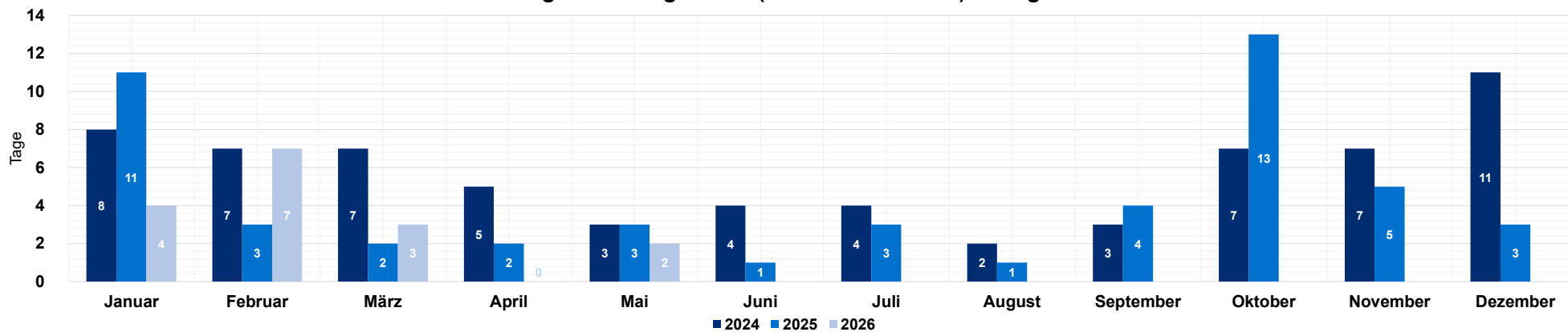


Tage ohne Sonne	Januar	Februar	März	April	Mai	Juni	Juli	August	September	Oktober	November	Dezember
2024	11	11	5	1	0	1	0	0	1	7	15	16
2025	10	9	3	3	0	0	0	1	2	8	9	11
2026	14	7	2	1	2	0	0	0	0	0	0	0

Quelle: Volkssternwarte Hagen e.V., eigene Darstellung

Stadt Hagen, Der Oberbürgermeister  
 Fachbereich Öffentliche Sicherheit und Ordnung  
 Abteilung Statistik und Wahlen, 32/4  
 (Juni 2026)

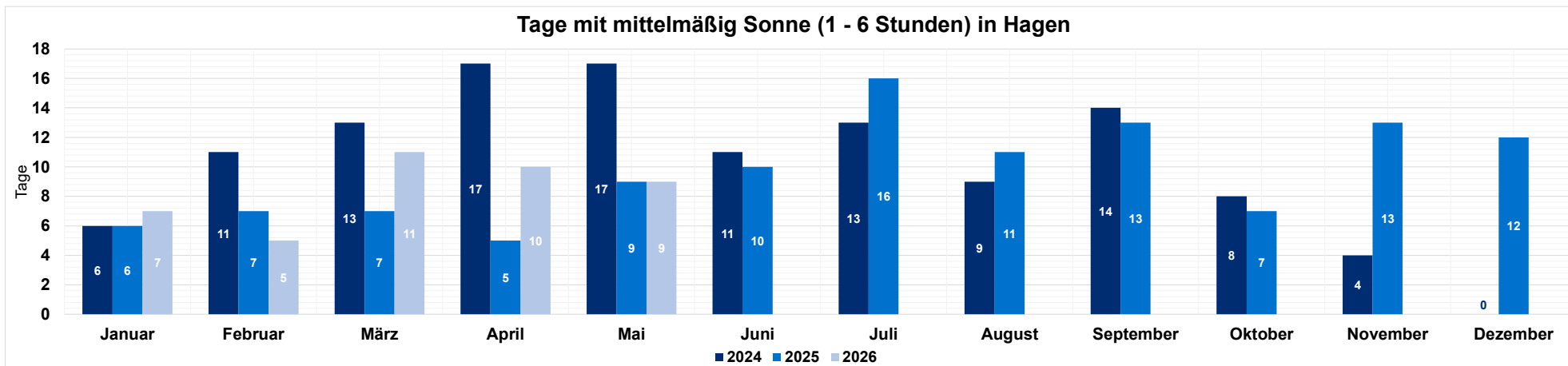
### Tage mit wenig Sonne (bis unter 1 Stunde) in Hagen



Tage mit wenig Sonne (bis unter 1 Stunde)	Januar	Februar	März	April	Mai	Juni	Juli	August	September	Oktober	November	Dezember
2024	8	7	7	5	3	4	4	2	3	7	7	11
2025	11	3	2	2	3	1	3	1	4	13	5	3
2026	4	7	3	0	2	0	0	0	0	0	0	0

Quelle: Volkssternwarte Hagen e.V., eigene Darstellung

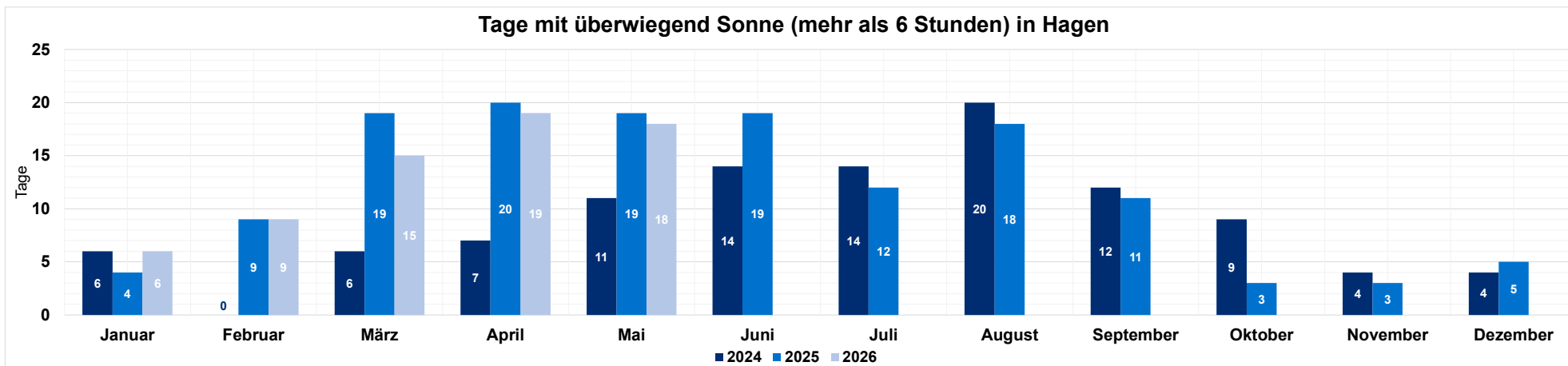
Stadt Hagen, Der Oberbürgermeister  
 Fachbereich Öffentliche Sicherheit und Ordnung  
 Abteilung Statistik und Wahlen, 32/4  
 (Juni 2026)



Tage mit mittelmäßig Sonne (1 - 6 Stunden)	Januar	Februar	März	April	Mai	Juni	Juli	August	September	Oktober	November	Dezember
2024	6	11	13	17	17	11	13	9	14	8	4	0
2025	6	7	7	5	9	10	16	11	13	7	13	12
2026	7	5	11	10	9							

Quelle: Volkssternwarte Hagen e.V., eigene Darstellung

Stadt Hagen, Der Oberbürgermeister  
 Fachbereich Öffentliche Sicherheit und Ordnung  
 Abteilung Statistik und Wahlen, 32/4  
 (Juni 2026)

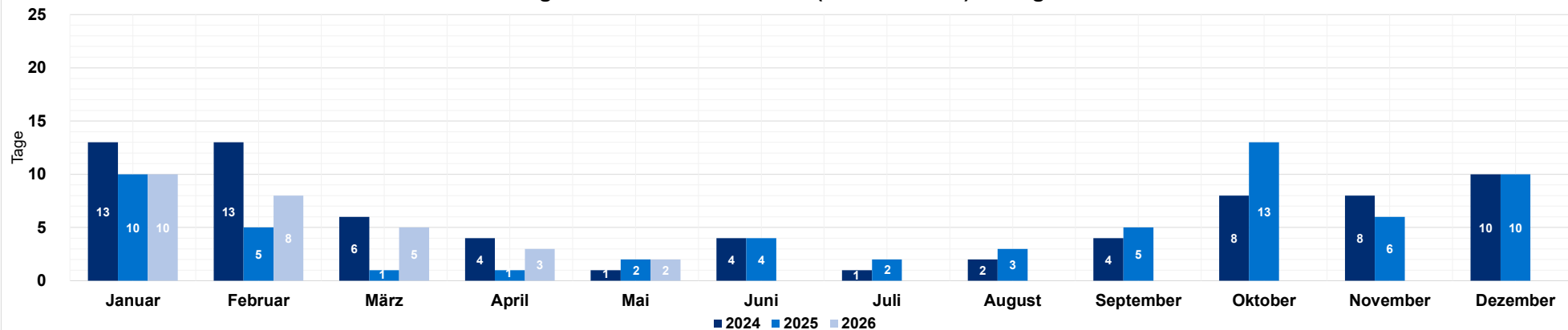


Tage mit überwiegend Sonne	Januar	Februar	März	April	Mai	Juni	Juli	August	September	Oktober	November	Dezember
2024	6	0	6	7	11	14	14	20	12	9	4	4
2025	4	9	19	20	19	19	12	18	11	3	3	5
2026	6	9	15	19	18							

Quelle: Volkssternwarte Hagen e.V., eigene Darstellung

Stadt Hagen, Der Oberbürgermeister  
 Fachbereich Öffentliche Sicherheit und Ordnung  
 Abteilung Statistik und Wahlen, 32/4  
 (Juni 2026)

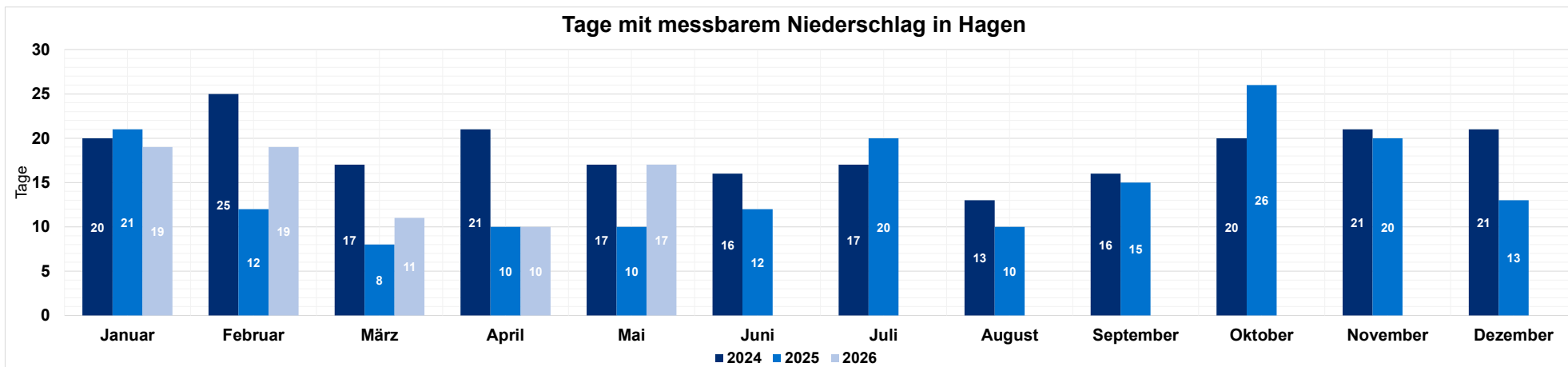
### Tage mit stürmischem Wind (über Stärke 8) in Hagen



Tage mit stürmischem Wind (über Stärke 8)	Januar	Februar	März	April	Mai	Juni	Juli	August	September	Oktober	November	Dezember
2024	13	13	6	4	1	4	1	2	4	8	8	10
2025	10	5	1	1	2	4	2	3	5	13	6	10
2026	10	8	5	3	2							

Quelle: Volkssternwarte Hagen e.V., eigene Darstellung

Stadt Hagen, Der Oberbürgermeister  
 Fachbereich Öffentliche Sicherheit und Ordnung  
 Abteilung Statistik und Wahlen, 32/4  
 (Juni 2026)



Tage mit messbarem Niederschlag	Januar	Februar	März	April	Mai	Juni	Juli	August	September	Oktober	November	Dezember
2024	20	25	17	21	17	16	17	13	16	20	21	21
2025	21	12	8	10	10	12	20	10	15	26	20	13
2026	19	19	11	10	17							

Quelle: Volkssternwarte Hagen e.V., eigene Darstellung

Stadt Hagen, Der Oberbürgermeister  
 Fachbereich Öffentliche Sicherheit und Ordnung  
 Abteilung Statistik und Wahlen, 32/4  
 (Juni 2026)