

Stadt Hagen	Jan '23	Feb '23	Mrz '23	Apr '23	Mai '23	Jun '23	Jul '23	Aug '23	Sep '23	Okt '23	Nov '23	Dez '23
Bevölkerung insgesamt	196.537	196.522	196.448	196.434	196.470	196.428	196.492	196.794	197.029	197.069	197.299	197.677
Deutsche	151.132	151.013	150.918	150.818	150.783	150.788	150.665	150.802	150.593	150.573	150.483	150.505
Nichtdeutsche	45.405	45.509	45.530	45.616	45.687	45.640	45.827	45.992	46.436	46.496	46.816	47.172

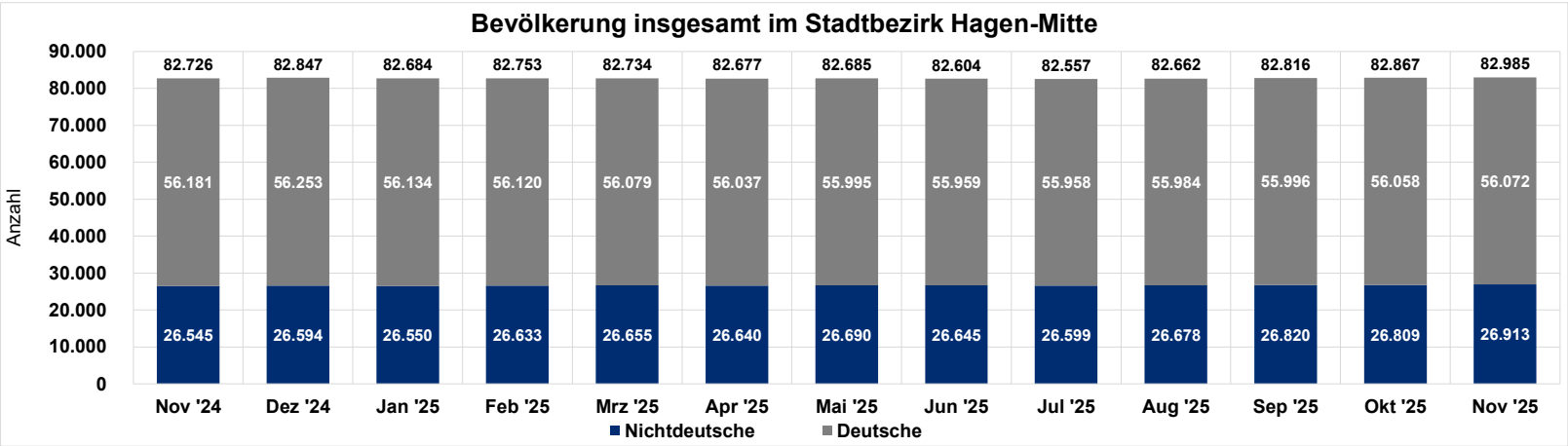
Stadt Hagen	Jan '24	Feb '24	Mrz '24	Apr '24	Mai '24	Jun '24	Jul '24	Aug '24	Sep '24	Okt '24	Nov '24	Dez '24
Bevölkerung insgesamt	197.364	197.309	197.297	197.186	197.341	197.321	197.283	197.515	197.683	197.384	197.282	197.449
Deutsche	150.113	150.019	150.063	149.806	149.809	149.709	149.517	149.678	149.871	149.564	149.427	149.496
Nichtdeutsche	47.251	47.290	47.234	47.380	47.532	47.612	47.766	47.837	47.812	47.820	47.855	47.953

Stadt Hagen	Jan '25	Feb '25	Mrz '25	Apr '25	Mai '25	Jun '25	Jul '25	Aug '25	Sep '25	Okt '25	Nov '25	Dez '25
Bevölkerung insgesamt	197.131	197.202	197.133	196.944	196.922	196.879	196.597	196.840	196.995	197.027	197.154	
Deutsche	149.256	149.216	149.150	149.049	148.975	148.939	148.781	148.871	148.845	148.893	148.866	
Nichtdeutsche	47.875	47.986	47.983	47.895	47.947	47.940	47.816	47.969	48.150	48.134	48.288	

Quelle: Einwohnermelderegister; Stichtag jeweils letzter Tag des Monats, Hauptwohnsitzbevölkerung

Deutsche: Erste Staatsangehörigkeit deutsch, weitere Staatsangehörigkeit ggf. ausländisch  
Nichtdeutsche: Erste und ggf. vorhandene weitere Staatsangehörigkeit ausländisch

Stadt Hagen, Der Oberbürgermeister  
Fachbereich Öffentliche Sicherheit und Ordnung  
Abteilung Statistik und Wahlen, 32/4  
(Stand: Dezember 2025, Daten für August 2023 nachträglich revidiert)



Stadtbezirk Hagen-Mitte	Jan '23	Feb '23	Mrz '23	Apr '23	Mai '23	Jun '23	Jul '23	Aug '23	Sep '23	Okt '23	Nov '23	Dez '23
Bevölkerung insgesamt	81.748	81.773	81.811	81.893	82.025	82.002	82.104	82.253	82.372	82.264	82.477	82.606
Deutsche	56.705	56.654	56.623	56.607	56.631	56.663	56.621	56.675	56.537	56.483	56.482	56.496
Nichtdeutsche	25.043	25.119	25.188	25.286	25.394	25.339	25.483	25.578	25.835	25.781	25.995	26.110

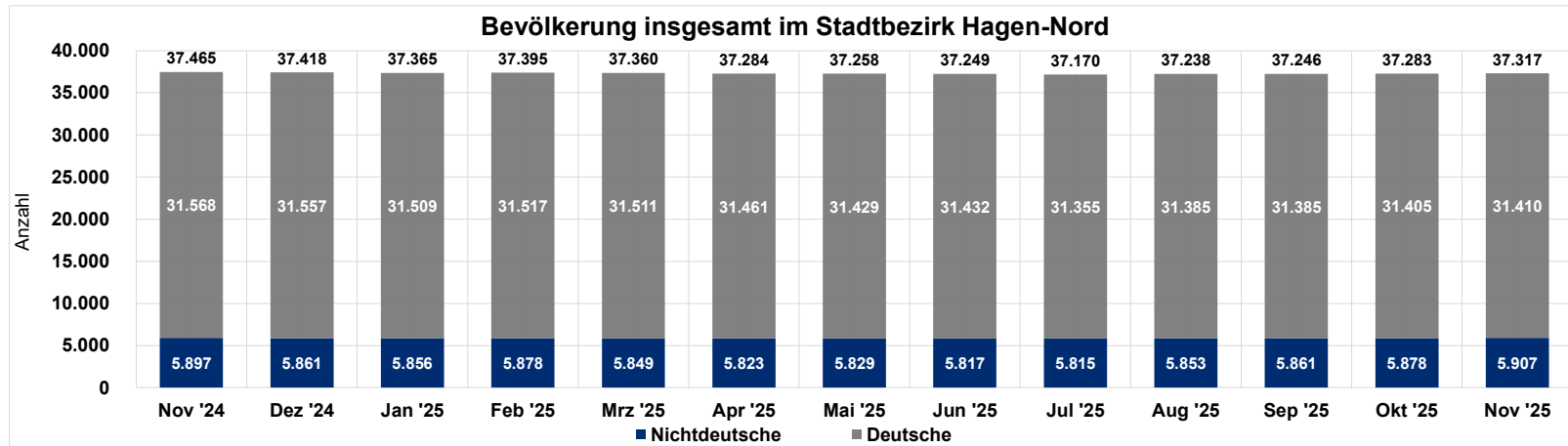
Stadtbezirk Hagen-Mitte	Jan '24	Feb '24	Mrz '24	Apr '24	Mai '24	Jun '24	Jul '24	Aug '24	Sep '24	Okt '24	Nov '24	Dez '24
Bevölkerung insgesamt	82.520	82.546	82.527	82.480	82.582	82.596	82.640	82.748	82.877	82.763	82.726	82.847
Deutsche	56.354	56.332	56.373	56.226	56.224	56.151	56.135	56.207	56.321	56.211	56.181	56.253
Nichtdeutsche	26.166	26.214	26.154	26.254	26.358	26.445	26.505	26.541	26.556	26.552	26.545	26.594

Stadtbezirk Hagen-Mitte	Jan '25	Feb '25	Mrz '25	Apr '25	Mai '25	Jun '25	Jul '25	Aug '25	Sep '25	Okt '25	Nov '25	Dez '25
Bevölkerung insgesamt	82.684	82.753	82.734	82.677	82.685	82.604	82.557	82.662	82.816	82.867	82.985	
Deutsche	56.134	56.120	56.079	56.037	55.995	55.959	55.958	55.984	55.996	56.058	56.072	
Nichtdeutsche	26.550	26.633	26.655	26.640	26.690	26.645	26.599	26.678	26.820	26.809	26.913	

Quelle: Einwohnermelderegister; Stichtag jeweils letzter Tag des Monats, Hauptwohnsitzbevölkerung

Deutsche: Erste Staatsangehörigkeit deutsch, weitere Staatsangehörigkeit ggf. ausländisch  
Nichtdeutsche: Erste und ggf. vorhandene weitere Staatsangehörigkeit ausländisch

Stadt Hagen, Der Oberbürgermeister  
Fachbereich Öffentliche Sicherheit und Ordnung  
Abteilung Statistik und Wahlen, 32/4  
(Stand: Dezember 2025, Daten für August 2023 nachträglich revidiert)



Stadtbezirk Hagen-Nord	Jan '23	Feb '23	Mrz '23	Apr '23	Mai '23	Jun '23	Jul '23	Aug '23	Sep '23	Okt '23	Nov '23	Dez '23
Bevölkerung insgesamt	37.411	37.380	37.333	37.321	37.346	37.337	37.336	37.384	37.383	37.455	37.440	37.569
Deutsche	31.819	31.790	31.759	31.738	31.736	31.738	31.739	31.795	31.743	31.758	31.698	31.686
Nichtdeutsche	5.592	5.590	5.574	5.583	5.610	5.599	5.597	5.589	5.640	5.697	5.742	5.883

Stadtbezirk Hagen-Nord	Jan '24	Feb '24	Mrz '24	Apr '24	Mai '24	Jun '24	Jul '24	Aug '24	Sep '24	Okt '24	Nov '24	Dez '24
Bevölkerung insgesamt	37.547	37.510	37.522	37.495	37.493	37.464	37.482	37.545	37.561	37.493	37.465	37.418
Deutsche	31.629	31.623	31.635	31.612	31.593	31.616	31.564	31.595	31.637	31.566	31.568	31.557
Nichtdeutsche	5.918	5.887	5.887	5.883	5.900	5.848	5.918	5.950	5.924	5.927	5.897	5.861

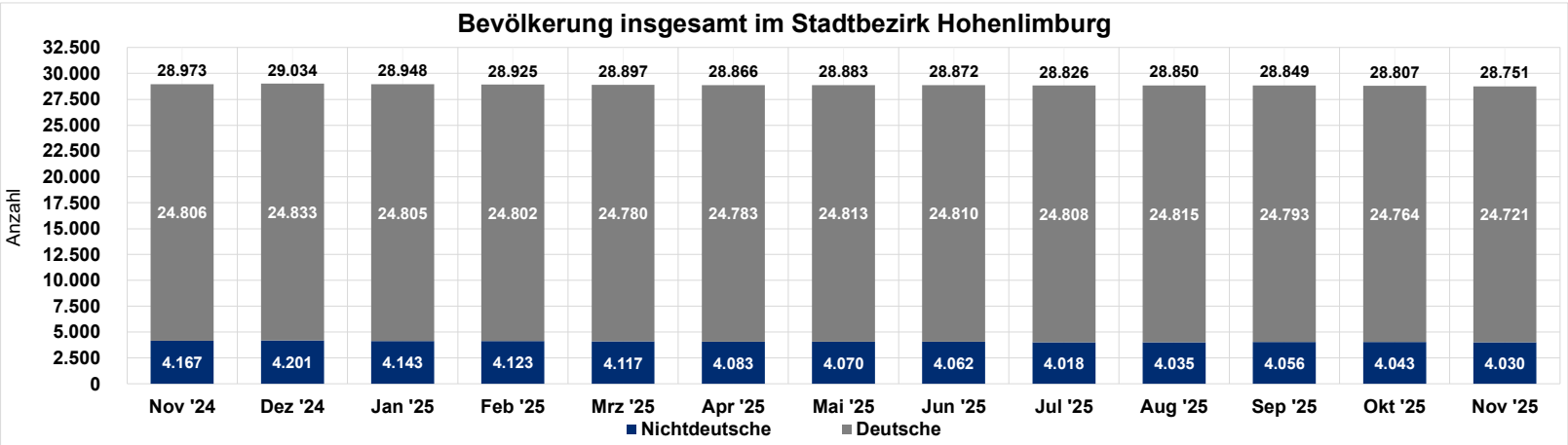
Stadtbezirk Hagen-Nord	Jan '25	Feb '25	Mrz '25	Apr '25	Mai '25	Jun '25	Jul '25	Aug '25	Sep '25	Okt '25	Nov '25	Dez '25
Bevölkerung insgesamt	37.365	37.395	37.360	37.284	37.258	37.249	37.170	37.238	37.246	37.283	37.317	
Deutsche	31.509	31.517	31.511	31.461	31.429	31.432	31.355	31.385	31.385	31.405	31.410	
Nichtdeutsche	5.856	5.878	5.849	5.823	5.829	5.817	5.815	5.853	5.861	5.878	5.907	

Quelle: Einwohnermelderegister; Stichtag jeweils letzter Tag des Monats, Hauptwohnsitzbevölkerung

Deutsche: Erste Staatsangehörigkeit deutsch, weitere Staatsangehörigkeit ggf. ausländisch

Nichtdeutsche: Erste und ggf. vorhandene weitere Staatsangehörigkeit ausländisch

Stadt Hagen, Der Oberbürgermeister  
Fachbereich Öffentliche Sicherheit und Ordnung  
Abteilung Statistik und Wahlen, 32/4  
(Stand: Dezember 2025, Daten für August 2023 nachträglich revidiert)



Stadtbezirk Hohenlimburg	Jan '23	Feb '23	Mrz '23	Apr '23	Mai '23	Jun '23	Jul '23	Aug '23	Sep '23	Okt '23	Nov '23	Dez '23
Bevölkerung insgesamt	29.241	29.232	29.183	29.145	29.084	29.069	29.049	29.092	29.081	29.077	29.153	29.222
Deutsche	25.171	25.138	25.113	25.090	25.053	25.047	25.030	25.042	24.998	25.004	25.005	25.032
Nichtdeutsche	4.070	4.094	4.070	4.055	4.031	4.022	4.019	4.050	4.083	4.073	4.148	4.190

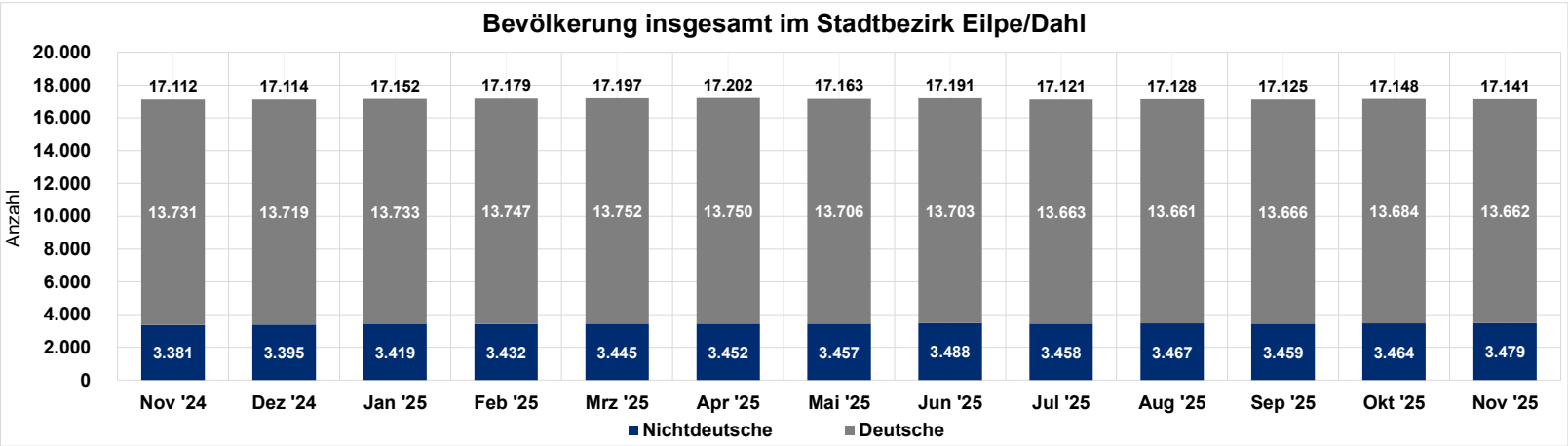
Stadtbezirk Hohenlimburg	Jan '24	Feb '24	Mrz '24	Apr '24	Mai '24	Jun '24	Jul '24	Aug '24	Sep '24	Okt '24	Nov '24	Dez '24
Bevölkerung insgesamt	29.102	29.043	29.018	28.982	29.023	29.022	29.000	29.029	29.022	28.974	28.973	29.034
Deutsche	24.952	24.923	24.893	24.848	24.887	24.878	24.849	24.877	24.887	24.853	24.806	24.833
Nichtdeutsche	4.150	4.120	4.125	4.134	4.136	4.144	4.151	4.152	4.135	4.121	4.167	4.201

Stadtbezirk Hagen Hohenlimburg	Jan '25	Feb '25	Mrz '25	Apr '25	Mai '25	Jun '25	Jul '25	Aug '25	Sep '25	Okt '25	Nov '25	Dez '25
Bevölkerung insgesamt	28.948	28.925	28.897	28.866	28.883	28.872	28.826	28.850	28.849	28.807	28.751	
Deutsche	24.805	24.802	24.780	24.783	24.813	24.810	24.808	24.815	24.793	24.764	24.721	
Nichtdeutsche	4.143	4.123	4.117	4.083	4.070	4.062	4.018	4.035	4.056	4.043	4.030	

Quelle: Einwohnermelderegister; Stichtag jeweils letzter Tag des Monats, Hauptwohnsitzbevölkerung

Deutsche: Erste Staatsangehörigkeit deutsch, weitere Staatsangehörigkeit ggf. ausländisch  
Nichtdeutsche: Erste und ggf. vorhandene weitere Staatsangehörigkeit ausländisch

Stadt Hagen, Der Oberbürgermeister  
Fachbereich Öffentliche Sicherheit und Ordnung  
Abteilung Statistik und Wahlen, 32/4  
(Stand: Dezember 2025, Daten für August 2023 nachträglich revidiert)



Stadtbezirk Eilpe/Dahl	Jan '23	Feb '23	Mrz '23	Apr '23	Mai '23	Jun '23	Jul '23	Aug '23	Sep '23	Okt '23	Nov '23	Dez '23
Bevölkerung insgesamt	16.949	16.926	16.966	16.977	16.977	16.970	16.952	17.019	17.082	17.104	17.088	17.117
Deutsche	13.834	13.821	13.846	13.839	13.832	13.825	13.810	13.854	13.876	13.886	13.893	13.897
Nichtdeutsche	3.115	3.105	3.120	3.138	3.145	3.145	3.142	3.165	3.206	3.218	3.195	3.220

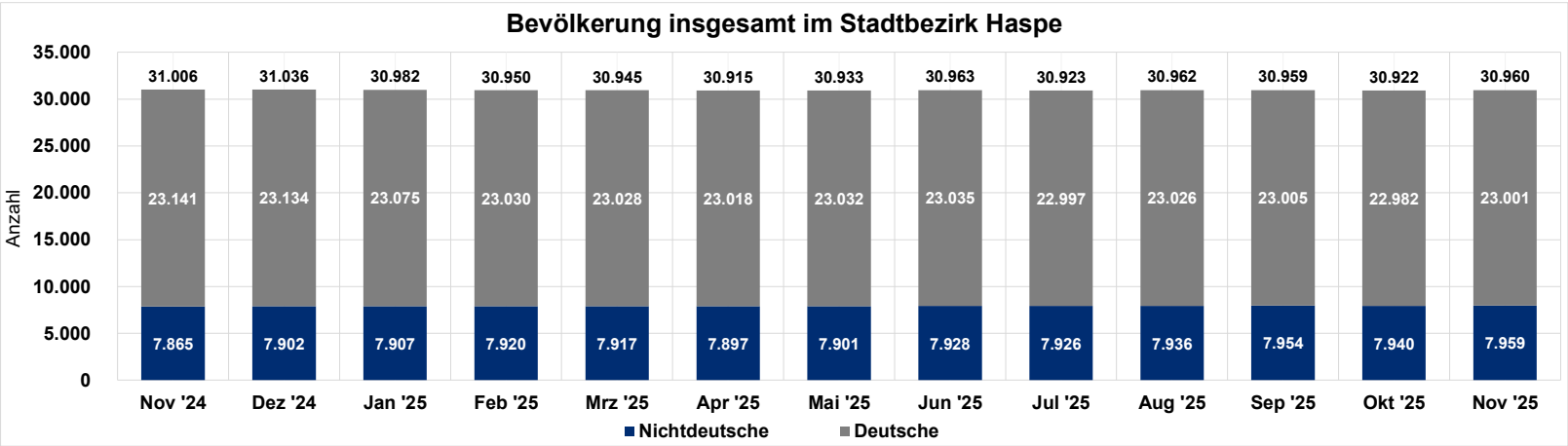
Stadtbezirk Eilpe/Dahl	Jan '24	Feb '24	Mrz '24	Apr '24	Mai '24	Jun '24	Jul '24	Aug '24	Sep '24	Okt '24	Nov '24	Dez '24
Bevölkerung insgesamt	17.087	17.095	17.071	17.124	17.130	17.123	17.088	17.125	17.144	17.151	17.112	17.114
Deutsche	13.856	13.837	13.833	13.838	13.834	13.821	13.773	13.784	13.784	13.751	13.731	13.719
Nichtdeutsche	3.231	3.258	3.238	3.286	3.296	3.302	3.315	3.341	3.360	3.400	3.381	3.395

Stadtbezirk Eilpe/Dahl	Jan '25	Feb '25	Mrz '25	Apr '25	Mai '25	Jun '25	Jul '25	Aug '25	Sep '25	Okt '25	Nov '25	Dez '25
Bevölkerung insgesamt	17.152	17.179	17.197	17.202	17.163	17.191	17.121	17.128	17.125	17.148	17.141	
Deutsche	13.733	13.747	13.752	13.750	13.706	13.703	13.663	13.661	13.666	13.684	13.662	
Nichtdeutsche	3.419	3.432	3.445	3.452	3.457	3.488	3.458	3.467	3.459	3.464	3.479	

Quelle: Einwohnermelderegister; Stichtag jeweils letzter Tag des Monats, Hauptwohnsitzbevölkerung

Deutsche: Erste Staatsangehörigkeit deutsch, weitere Staatsangehörigkeit ggf. ausländisch  
Nichtdeutsche: Erste und ggf. vorhandene weitere Staatsangehörigkeit ausländisch

Stadt Hagen, Der Oberbürgermeister  
Fachbereich Öffentliche Sicherheit und Ordnung  
Abteilung Statistik und Wahlen, 32/4  
(Stand: Dezember 2025, Daten für August 2023 nachträglich revidiert)



Stadtbezirk Haspe	Jan '23	Feb '23	Mrz '23	Apr '23	Mai '23	Jun '23	Jul '23	Aug '23	Sep '23	Okt '23	Nov '23	Dez '23
Bevölkerung insgesamt	31.188	31.211	31.155	31.098	31.038	31.050	31.051	31.046	31.111	31.169	31.141	31.163
Deutsche	23.603	23.610	23.577	23.544	23.531	23.515	23.465	23.436	23.439	23.442	23.405	23.394
Nichtdeutsche	7.585	7.601	7.578	7.554	7.507	7.535	7.586	7.610	7.672	7.727	7.736	7.769

Stadtbezirk Haspe	Jan '24	Feb '24	Mrz '24	Apr '24	Mai '24	Jun '24	Jul '24	Aug '24	Sep '24	Okt '24	Nov '24	Dez '24
Bevölkerung insgesamt	31.108	31.115	31.159	31.105	31.113	31.116	31.073	31.068	31.079	31.003	31.006	31.036
Deutsche	23.322	23.304	23.329	23.282	23.271	23.243	23.196	23.215	23.242	23.183	23.141	23.134
Nichtdeutsche	7.786	7.811	7.830	7.823	7.842	7.873	7.877	7.853	7.837	7.820	7.865	7.902

Stadtbezirk Haspe	Jan '25	Feb '25	Mrz '25	Apr '25	Mai '25	Jun '25	Jul '25	Aug '25	Sep '25	Okt '25	Nov '25	Dez '25
Bevölkerung insgesamt	30.982	30.950	30.945	30.915	30.933	30.963	30.923	30.962	30.959	30.922	30.960	
Deutsche	23.075	23.030	23.028	23.018	23.032	23.035	22.997	23.026	23.005	22.982	23.001	
Nichtdeutsche	7.907	7.920	7.917	7.897	7.901	7.928	7.926	7.936	7.954	7.940	7.959	

Quelle: Einwohnermelderegister; Stichtag jeweils letzter Tag des Monats, Hauptwohnsitzbevölkerung

Deutsche: Erste Staatsangehörigkeit deutsch, weitere Staatsangehörigkeit ggf. ausländisch  
Nichtdeutsche: Erste und ggf. vorhandene weitere Staatsangehörigkeit ausländisch

Stadt Hagen, Der Oberbürgermeister  
Fachbereich Öffentliche Sicherheit und Ordnung  
Abteilung Statistik und Wahlen, 32/4  
(Stand: Dezember 2025, Daten für August 2023 nachträglich revidiert)