

Bevölkerung

| | Differenz zum Vormonat | | | | | |
|-------------|------------------------|------|----------------|------|---------------|------------|
| | Deutsche | Abw. | Nicht-Deutsche | Abw. | Gesamt | Abw. |
| 0-9 J. | 14.111 | -13 | 5.820 | -13 | 19.931 | -26 |
| 10-19 J. | 14.510 | -7 | 5.973 | +20 | 20.483 | +13 |
| 20-29 J. | 16.259 | -9 | 6.918 | +26 | 23.177 | +17 |
| 30-39 J. | 17.570 | -90 | 8.297 | +22 | 25.867 | -68 |
| 40-49 J. | 15.848 | +13 | 7.768 | -22 | 23.616 | -9 |
| 50-59 J. | 19.505 | -78 | 6.322 | +14 | 25.827 | -64 |
| 60-69 J. | 23.266 | +30 | 3.895 | -4 | 27.161 | +26 |
| 70-79 J. | 15.404 | +47 | 2.097 | 0 | 17.501 | +47 |
| 80-89 J. | 9.830 | -46 | 955 | +6 | 10.785 | -40 |
| 90-99 J. | 2.164 | +3 | 116 | +4 | 2.280 | +7 |
| 100 u.m. J. | 46 | +2 | 5 | 0 | 51 | +2 |

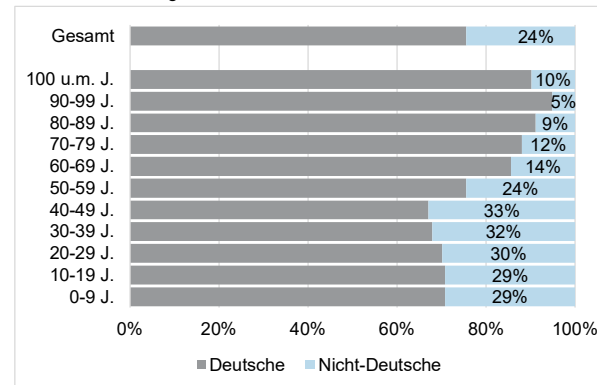
| | | | | | | |
|---------------|----------------|-------------|---------------|------------|----------------|------------|
| Gesamt | 148.513 | -148 | 48.166 | +53 | 196.679 | -95 |
|---------------|----------------|-------------|---------------|------------|----------------|------------|

| | Differenz zum Vormonat | | | | | |
|----------------------|------------------------|------|----------------|------|---------------|------------|
| | Deutsche | Abw. | Nicht-Deutsche | Abw. | Gesamt | Abw. |
| 101 Mittelstadt | 13.477 | -1 | 10.190 | -2 | 23.667 | -3 |
| 102 Altenhagen | 11.286 | -27 | 8.236 | +14 | 19.522 | -13 |
| 103 Hochschulviertel | 11.178 | -14 | 1.344 | -17 | 12.522 | -31 |
| 104 Emst | 9.975 | -11 | 760 | +6 | 10.735 | -5 |
| 105 Wehringhausen | 10.075 | +18 | 6.166 | +32 | 16.241 | +50 |
| 206 Vorhalle | 7.711 | -3 | 2.650 | +18 | 10.361 | +15 |
| 207 Boele | 23.685 | -34 | 3.292 | -7 | 26.977 | -41 |
| 308 Lennetal | 4.688 | -5 | 265 | -4 | 4.953 | -9 |
| 309 Hohenlimburg | 19.977 | -18 | 3.712 | -5 | 23.689 | -23 |
| 410 Eilpe | 9.081 | -18 | 3.248 | +13 | 12.329 | -5 |
| 411 Dahl | 4.472 | -9 | 299 | -8 | 4.771 | -17 |
| 512 Haspe-Ost | 12.391 | -18 | 5.559 | +3 | 17.950 | -15 |
| 513 Haspe-West | 10.517 | -8 | 2.445 | +10 | 12.962 | +2 |

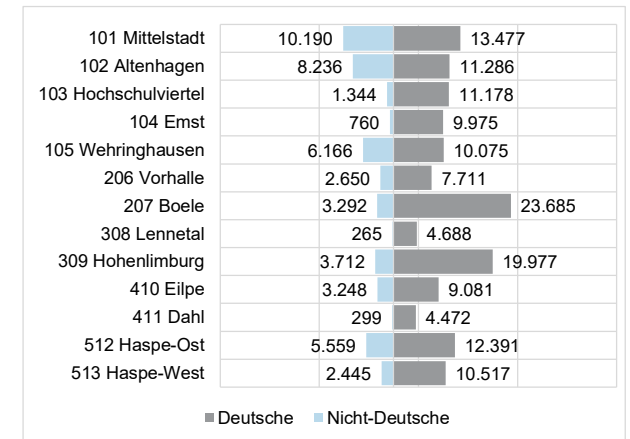
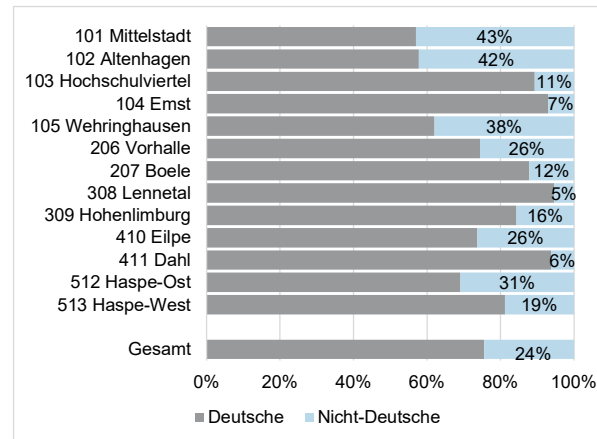
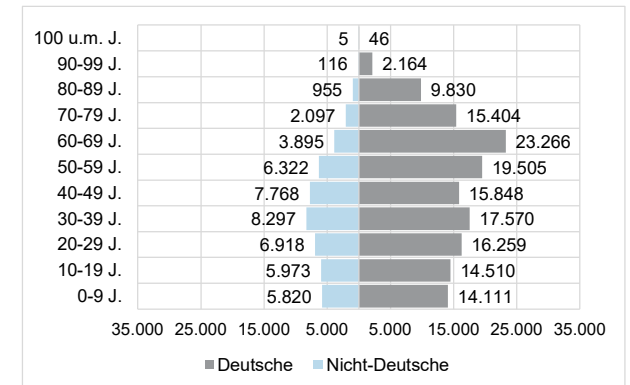
| | | | | | | |
|---------------|----------------|-------------|---------------|------------|----------------|------------|
| Gesamt | 148.513 | -148 | 48.166 | +53 | 196.679 | -95 |
|---------------|----------------|-------------|---------------|------------|----------------|------------|

Quelle: Einwohnermelderegister, Personen mit Hauptwohnsitz in Hagen, Auswertung nach Bearbeitungsdatum

Zusammensetzung in %



Absolute Zahlen



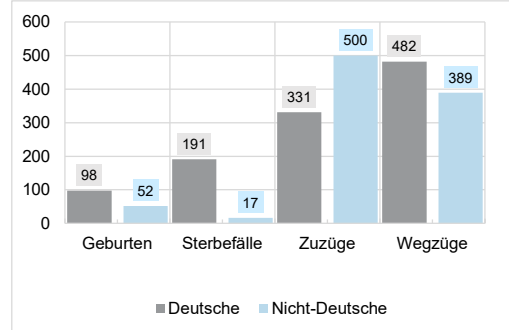
Bevölkerungsbewegungen

| | Differenz zum Vormonat | | | | | |
|--------------------|------------------------|------|----------------|------|------------|------|
| | Deutsche | Abw. | Nicht-Deutsche | Abw. | Gesamt | Abw. |
| Geburten | 98 | -5 | 52 | +5 | 150 | 0 |
| Sterbefälle | 191 | -119 | 17 | -8 | 208 | -127 |
| Zuzüge | 331 | -24 | 500 | -60 | 831 | -84 |
| Wegzüge | 482 | -80 | 389 | -132 | 871 | -212 |
| innerstädt. Umzüge | 698 | -25 | 338 | -60 | 1.036 | -85 |
| Saldo | -244 | | 146 | | -98 | |

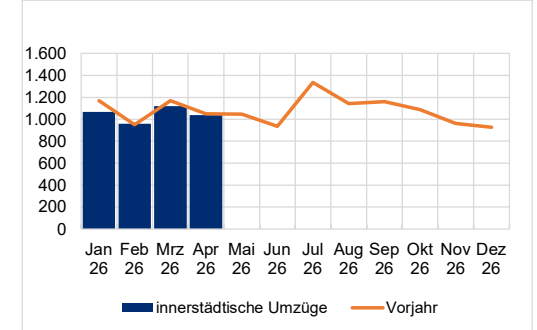
Die Salden geben an, ob es in der dargestellten Bevölkerungsgruppe aufgrund der Bewegungsdaten einen Zuwachs oder Rückgang gegeben hat.

Quelle: Einwohnermelderegister, Personen mit Hauptwohnsitz in Hagen, Auswertung nach Bearbeitungsdatum

absolute Zahlen



absolute Zahlen



Arbeitslosenzahlen

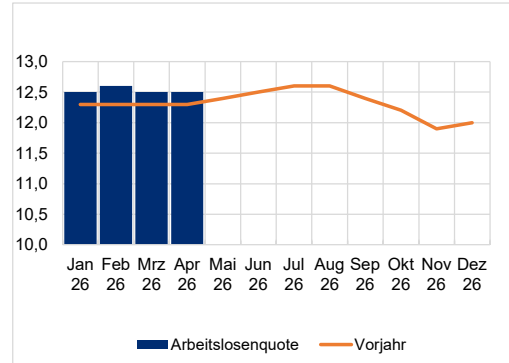
| | Gesamt | Diff. zum Vorjahr | | Diff. zum Vorjahr | |
|---------------------------|--------|-------------------|--------|-------------------|--------|
| | | Abw. | Quoten | Abw. | Quoten |
| Arbeitslose gesamt | 12.902 | +257 | 12,5 | +0,2 | |
| Männer | 7.373 | +189 | 13,1 | +0,4 | |
| Frauen | 5.529 | +68 | 11,9 | +0,1 | |
| 15 bis unter 25 Jahre | 5.708 | +192 | 11,0 | +0,9 | |
| Ausländer | 1.479 | -371 | 25,9 | -0,5 | |

| | | |
|--------------------------|-------|------|
| Langzeitarbeitslose | 6.223 | +140 |
| Gemeldete Arbeitsstellen | 1.479 | -371 |

Anteil Arbeitslose an Bevölk. **6,6%**

Quelle: Bundesagentur für Arbeit; eigene Berechnung

Quoten



absolute Zahlen

